

Модели:

BL 1518 G

**Инструкция по эксплуатации
и техническому обслуживанию**

**Аккумулятор для садового
аккумуляторного инструмента**



WORTEX








Содержание

Описание оборудования.....	4
Технические характеристики	4
Правила по технике безопасности	5
Эксплуатация.....	6
Хранение и транспортировка.....	7
Гарантийное обязательство	8
Сервисные центры.....	10

Уважаемый покупатель!

Мы постоянно работаем над улучшением и совершенствованием изделий под торговой маркой . В связи с этим технические характеристики, дизайн и комплектация могут меняться без предварительного уведомления. Принесим Вам наши глубочайшие извинения за возможные причиненные этим неудобства.

Аккумулятор для садового аккумуляторного инструмента  отличается высокой прочностью и гарантированной надежностью. Данный аккумулятор предназначен только для использования в аккумуляторной технике .



Внимательно изучите данную инструкцию по эксплуатации и техническому обслуживанию. Храните её в защищенном месте.

Данные аккумуляторы не предназначены для использования лицами (включая детей) с пониженными физическими, чувственными или умственными способностями или при отсутствии у них жизненного опыта или знаний, если они не находятся под контролем или не проинструктированы об использовании аккумуляторов лицом, ответственным за их безопасность. Дети должны находиться под контролем для недопущения игры с аккумуляторами.

Описание оборудования



1 Кнопка защелки


2 Контакт для подключения базы зарядного устройства (FC 1615-1)

Технические характеристики

Параметры \ Модель	BL 1518 G
Напряжение аккумулятора	18 В
Емкость аккумулятора	1,5 А·ч
Тип аккумулятора	Li-ion
Принадлежность к инструменту	1. Триммер аккумуляторный. WORTEX ТВ 2418АТ 2. Воздуходувка аккумуляторная. WORTEX ВВ 1218D 3. Кусторез аккумуляторный. WORTEX ДБ 5118
Зарядное устройство	FC 1615-1
Масса	0,35 кг

ВАЖНО!!!

Аккумуляторы **WORTEX** должны эксплуатироваться только с соответствующим оригинальным инструментом **WORTEX** соответствующего вольтажа и (или) зарядным устройством **WORTEX** (см. таблицу Технические характеристики).

Использование инструмента, аккумуляторов и зарядных устройств  с аккумуляторами, зарядными устройствами и инструментами сторонних производителей в любом сочетании недопустимо.

Устройство предназначено только для бытового применения. Максимальная продолжительность работы – до 3 часов в день с 10-минутным перерывом каждые 15 минут работы. Допустимый диапазон температуры окружающей среды, при котором можно пользоваться аккумулятором: **0°C - +40°C. Указанные технические характеристики могут варьироваться в пределах ±5%.**

Правила по технике безопасности

Внимательно прочитайте данную инструкцию по эксплуатации перед использованием аккумулятора. Ознакомьтесь с функциями и методами работы данного аккумулятора. Для обеспечения правильной работы, всегда придерживайтесь правил данной инструкции по эксплуатации. Данную инструкцию по эксплуатации следует всегда держать рядом с аккумулятором.

При использовании данного аккумулятора необходимо соблюдать следующие основные меры предосторожности, чтобы обеспечить защиту от травм, поражения электрическим током или возникновения пожара. При использовании данного аккумулятора неукоснительно следуйте всем изложенным правилам данной инструкции. Уделите пристальное внимание правилам по технике безопасности

Используйте соответствующее напряжение питания: Напряжение питания должно соответствовать информации, указанной в технических характеристиках устройства.

Следует немедленно прекратить эксплуатацию устройства в случаях:

1. Повреждения корпуса, защелок.
2. Значительное повышение температуры аккумулятора.
3. Появление дыма или запаха гари.

1 Безопасность рабочего места

- Содержите рабочее место в чистоте и хорошо освещенным. Загроможденные или плохо освещенные рабочие места являются причиной травматизма.

- Не работайте с аккумулятором во взрывоопасной среде, такой, где присутствуют горючие жидкости, газы или пыль.

- Не допускайте детей и посторонних лиц во время работы с аккумулятором.

- Не отвлекайтесь – это может вызвать потерю контроля при работе и стать причиной травмы.

2 Электробезопасность

- Используйте только оригинальные аккумуляторы. Использование несовместимых аккумуляторов может привести к выходу из строя инструмента, травмам и пожарной опасности
- Не подвергайте аккумуляторы воздействию дождя или влажным условиям.
- Не вскрывайте аккумулятор ни при каких условиях. Это может привести к травмам, химическим ожогам, короткому замыканию и даже пожару!
- Заряжайте аккумуляторы только в оригинальном зарядном устройстве. Применение сторонних зарядных устройств может привести к выходу из строя аккумулятора.

3 Личная безопасность

- Будьте внимательны, постоянно следите за тем, что вы делаете, используйте здравый смысл при использовании с аккумулятора.
- Не используйте аккумулятор, когда Вы утомлены или находитесь под воздействием лекарств или средств, замедляющих реакцию, а также алкоголя или наркотических веществ. Это может привести к серьезной травме.

4 Правила безопасности при работе и обслуживании аккумулятора

- Если аккумулятор имеет температуру ниже комнатной, то его эксплуатацию не следует начинать до того момента, пока он не станет комнатной температуры.
- Ремонт и сервисное обслуживание аккумуляторов доверяйте только авторизованным сервисным пунктам и квалифицированному персоналу, использующему только оригинальные запасные части. Попытка неквалифицированного ремонта, внесение изменений в конструкцию аккумулятора не гарантирует дальнейшую корректность работы и безопасность.

Эксплуатация

Перед первым вводом в эксплуатацию

Проверьте, соответствует ли номинальное напряжение аккумулятора параметрам, заявленным в технических характеристиках аккумуляторного инструмента. Перед эксплуатацией аккумулятора внимательно ознакомьтесь с данной инструкцией.

Зарядка аккумулятора

ВНИМАНИЕ! Перед вводом эксплуатацию полностью зарядите аккумуляторы.

Для зарядки аккумулятора используйте только оригинальное зарядное устройство соответствующего вольтажа.

Для зарядки аккумулятора выполните следующие действия:

- Извлеките аккумулятор из инструмента;
- Подключите аккумулятор к соответствующему зарядному устройству;

Аккумулятор модели BL 1518 G возможно заряжать, установив его на базу зарядного устройства модели FC1615-1.

- Подключите зарядное устройство к питающей сети. Убедитесь, что питающая сеть соответствует следующим требованиям: $\sim 230\text{В} \pm 10\%$ / 50-60Гц.
- Индикатор зарядки погаснет, когда батарея будет заряжена полностью.

Примерное время полной зарядки при температуре окружающей среды 20°C – до 60 минут. Время может отличаться в зависимости от температуры окружающей среды и напряжения питающей сети, а также емкости заряжаемого аккумулятора.

Рекомендации по эксплуатации аккумуляторов:


- Данные аккумуляторы сконструированы по технологии Li-Ion.
- Данный тип аккумуляторов не обязательно заряжать полностью.
- Не рекомендуется глубоко разряжать аккумулятор.
- Не храните данный аккумулятор в разряженном состоянии.
- Не подвергайте аккумулятор воздействию высокой температуры, прямого солнечного света, влаги. Не бросайте и не роняйте аккумулятор.
- Не пытайтесь вскрывать и ремонтировать аккумулятор.
- Не замыкайте контакты аккумулятора.
- Если индикатор зарядного устройства не отключился по истечении двух часов, остановите процесс зарядки и обратитесь в сервисный центр.

ВНИМАНИЕ! Если в процессе эксплуатации аккумулятор разрядился и аккумуляторный инструмент остановился, не нажимайте повторно выключатель – это может привести к сокращению срока службы или выводу из строя аккумулятора. Зарядите аккумулятор перед дальнейшей эксплуатацией.

Хранение и транспортировка

- Храните аккумулятор в безопасном и защищенном от влаги месте, вдали от детей.
- Запрещается хранить аккумулятор вблизи кислот, щелочей и других агрессивных химических веществ.
- Всегда извлекайте аккумулятор из устройства при длительном хранении.
- Не подвергайте разряженный аккумулятор длительному хранению. Зарядите его перед длительным хранением.

Гарантийное обязательство

Для аккумуляторного инструмента, зарядных устройств и аккумуляторов  предусмотрена гарантия в соответствии с законами и специфическими особенностями каждой страны. Если законодательством не установлены сроки гарантийного обслуживания, их устанавливает торговое представительство, которое занимается реализацией нашей продукции.

Началом гарантийного срока является дата продажи инструмента, а подтверждением – правильно заполненный гарантийный талон, наличие товарного чека или документа, заменяющего его.

Для осуществления гарантийного обслуживания вам необходимо обратиться в ближайший сервисный центр, осуществляющий ремонт нашего инструмента. Список сервисных центров приведен на странице 9 данной инструкции.


При сдаче инструмента в сервисный центр нужно представить его в чистом виде с указанием дефекта, в оригинальной упаковке, с инструкцией по эксплуатации и заполненным гарантийным талоном, а также товарным чеком или документом, заменяющим его.

Дефекты сборки изделия, допущенные по вине изготовителя, устраняются бесплатно после проведения сервисным центром диагностики изделия.

Если неисправность произошла по вине пользователя, стоимость услуг по ремонту перенимает на себя пользователь.

Сроки выполнения работ зависят от сложности устранения причины дефекта и устанавливается сервисным центром, который принял инструмент в ремонт.

Гарантийное обслуживание не производится в следующих случаях:

- Исполнения инструмента в целях, не предусмотренных инструкцией по эксплуатации;
- Отсутствия:
 1. Правильно заполненного гарантийного талона, товарного чека, подтверждающего дату покупки и срок гарантии, или другого документа, заменяющего его;
 2. Инструкции по эксплуатации, наклейки на инструменте с серийным номером завода-изготовителя;
- Естественного износа механизмов и узлов, имеющих ограниченный период работоспособности;
- Профилактики и замены быстроизнашиваемых деталей;
- Перегрузки или интенсивного использования, следствием которых являются:
 1. одновременный выход из строя одного или более функционально связанных деталей и узлов;
 2. сгорание, обугливание, оплавление под воздействием высокой внутренней температуры деталей (нагревательные элементы, кнопки, провода, корпуса);
- механических повреждений, наличия внутри инородных предметов;
- вскрытия, а также ремонта, который был произведен не специалистами сервисных центров, ремонтирующих инструмент .



Гарантия не распространяется на расходные материалы и принадлежности, которые частично входят в комплект поставки.

В случае использования инструмента в производственных целях сроки гарантийного обслуживания могут быть сокращены.

Гарантийный срок – 2 года.

Производитель: Skipfire Limited, Romanou, 2, TLAIS TOWER, 6th floor, office 601, P.C.1070, Nicosia, Cyprus, на заводе-производителе в КНР (ШАНХАЙ ВОРЛДПРО ТУЛС ПРОФЕШЕНАЛ СЕРВИС, 703-7066 ФУИДИНГ БИЛДИНГ, 55 ДЖИНГХУ РОАД, ПУДОНГ, ШАНХАЙ) для компании Wortex (Германия).

Импортер в РБ: ООО «ТД Инструменткомплект», Республика Беларусь, 220103, г. Минск, ул. Кнорина 50, к. 302А, Тел.: +375 17 290 90 90. Сайт: **tools.by**.

Импортер в РФ: ООО «САДОВАЯ ТЕХНИКА И ИНСТРУМЕНТЫ», 107076, Москва, переулок Колодезный, дом 14, пом XIII, комната 41. Сайт: **www.stiooo.ru**.

Срок службы изделия – 5 лет при его правильной эксплуатации.

По истечении срока службы необходимо произвести техническое обслуживание квалифицированными специалистами в сервисной службе за счет владельца, с удалением продуктов износа и пыли.

Использование изделия по истечении срока службы допускается только в случае его соответствия требованиям безопасности данного руководства.

В случае если изделие не соответствует требованиям безопасности, его необходимо утилизировать. Изделие (в том числе аккумуляторы) не относится к обычным бытовым отходам. В случае утилизации необходимо доставить его к месту приема соответствующих отходов. Дефекты сборки изделия, допущенные по вине изготовителя, устраняются бесплатно после проведения сервисным центром диагностики изделия.

Дата изготовления:

12/2016

С условиями гарантийного обслуживания ознакомлен(а).

При покупке изделие было проверено.

Претензий к упаковке, комплектации и внешнему виду не имею.

Подпись покупателя _____

Сервисные центры

BY	Минск	ул. Смоленская, 31	+375 17 290 90 90
			+375 29 325 85 38
			+375 29 855 90 90
BY	Минск	р-н дер. Большое Стиклево, ремонтно-механические мастерские	+375 17 345 50 63
			+375 29 601 20 01
BY	Брест	ул. Бауманская, 27	+375 44 568 37 61
			+375 29 168 20 72
BY	Витебск	ул. Двинская, 31	+375 212 65 73 24
			+375 29 168 40 14
BY	Гомель	ул. Бр. Лизюковых, д. 2	+375 44 492 51 63
			+375 25 743 35 19
			+375 232 48 26 85
BY	Гродно	ул. Господарчая 23А	+375 152 43 63 68
			+375 29 169 94 02
BY	Могилев	ул. Вишневецкого, 8А	+375 222 285 285
			+375 29 170 33 94
RU	Астрахань	ул. 5-я Линейная, 30	8 (8512) 59-97-00
RU	Брянск	пер. Металлистов д. 4А	8 (4832) 57-18-76
RU	Казань	пр. Ямашева, 51	8 (843) 200-95-72
RU	Калуга	ул. Дзержинского д.58 ,2.	8(4842) 57-58-46
RU	Калуга	ул. Салтыкова – Щедрина д.91	8(4842) 57-57-02
RU	Киров	Калужская обл, г. Киров, пер. Базарный, дом 2	8(48456) 5-49-87
RU	Клинцы	ул. Займищенская, 15А	8 (483) 364-16-81
RU	Курск	ул. Ленина,12	8 (4712) 51-20-10
RU	Москва	ул. 1-я Энтузиастов, д.12	8 (495) 783-02-02
RU	Нерехта	Костромская обл, г. Нерехта, ул. Орджоникидзе, д.12	8(49431) 7-53-63
RU	Новозыбков	ул. Коммунистическая, 8	8 (483) 364-16-81
RU	Ногинск	ул. Рабочая д. 42	8(916)627-73-48
RU	Орел	ул. Городская, 98	8 (4862) 71-48-03
RU	Санкт-Петербург	ул. Черняховского, 15	7 (812) 572 30 20
RU	Санкт-Петербург	г. Красное село, Проспект Ленина, 75 вход со двора	8(812)214-18-74
RU	Саратов	Ул. 4-я Окольная, д. 15А	8(8452)45-97-11
RU	Тамбов	ул. Пионерская д.22	8(4752) 42-22-68
RU	Тверь	ул. Дарвина д.10	8(904) 026-95-30
RU	Унеча	ул. Залинейная, 1	8 (483) 512-49-33
RU	Чебоксары	Марпосадское шоссе 9	8(8352) 38-02-22